

## FICHE TECHNIQUE SONO

**Structure** : hêtre massif, multiplis et médium recouvert de mousse polyuréthane de 25 kg au m<sup>3</sup>.  
Pieds en Hêtre massif, teinté merisier.

**Accoudoirs** : Médium plaqué en noyer

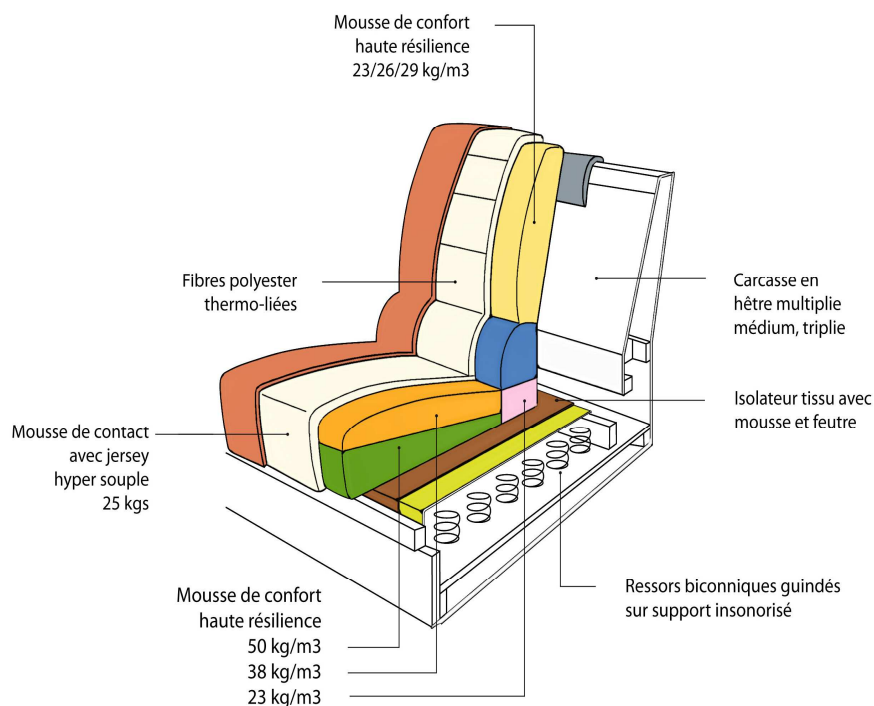
**Suspension** faite de 120 ressorts biconiques guidés sous isolateur feutre pour le 3 places, 108 pour le grand 2 places et 90 pour le 2 places.

### **Coussins** :


Amovibles et déhoussables, maintenu par fermetures à glissières et boucles.

Assises, faites de mousses haute résilience en 3 densités, 23/50/38 kg/m<sup>3</sup>

Dossiers et cale-reins, faits de mousses haute résilience de 23/26/29 kg/m<sup>3</sup>, plus enrobage en percale de fibres « ELASTEX 3D » 100 % polyester.

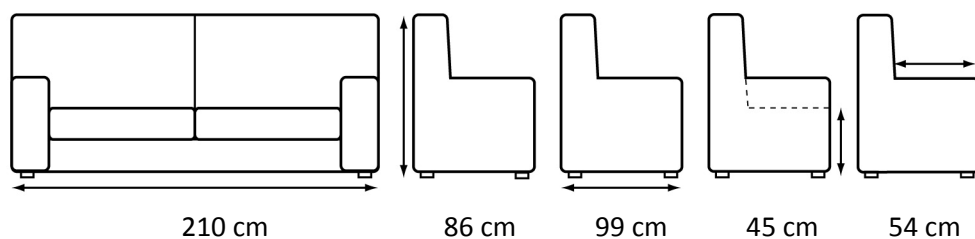


CERTIFICAT NF N° En attente d'agrément NF PRESTIGE

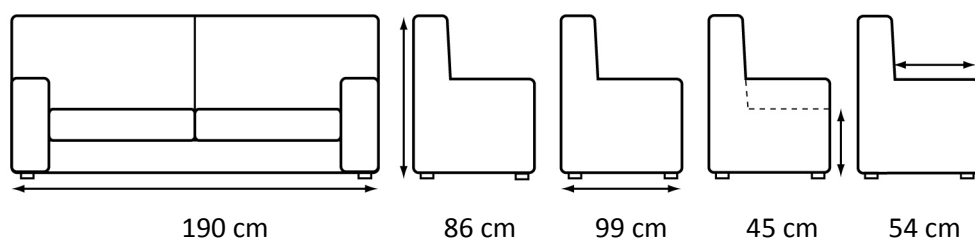


## Dimensions hors tout en cm des éléments SONO

Le canapé 3 places Fixe ou Lit



Le canapé Grand 2 places Fixe ou Lit



Le canapé 2 places

