

## FICHE TECHNIQUE SONATE

**Structure** hêtre massif, multiplis et médium recouvert de mousse polyuréthane de 25 kg au m<sup>3</sup>.  
Pieds en Hêtre massif, teinté merisier.

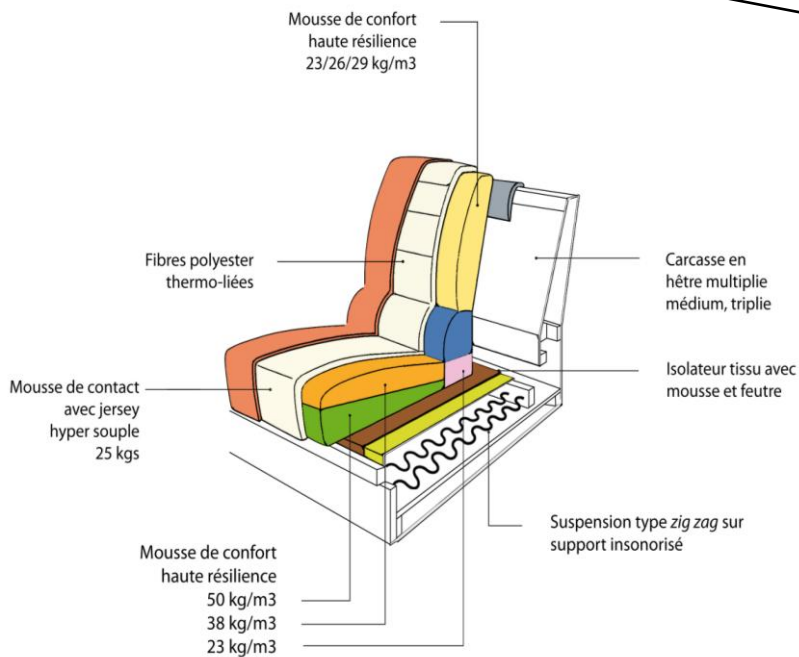
**Suspension** : Ressorts à ARC sinusoïdal sous isolateur feutre.

### **Coussins :**

Amovibles et déhoussables pour l'assise, maintenu par fermetures à glissières et velcro. Assises, faites de mousses haute résilience en 3 densités, 23/50/38 kg/m<sup>3</sup>

Dossiers et cale-reins, faits de mousses haute résilience de 23/26/29 kg/m<sup>3</sup>, plus nappage de fibres polyester sur dossier et cale-reins, mousse hyper souple de 23 kg/m<sup>3</sup> sur l'assise.

Plateau tournant en acier forgé, monté sur roulement à billes. Positionné entre 2 multiplis et 6 Pieds en hêtre massif, teinté merisier.

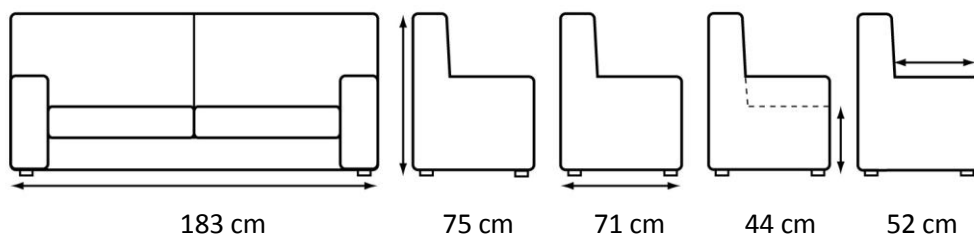


CERTIFICAT NF N° 479 S 04 0794 NF PRESTIGE

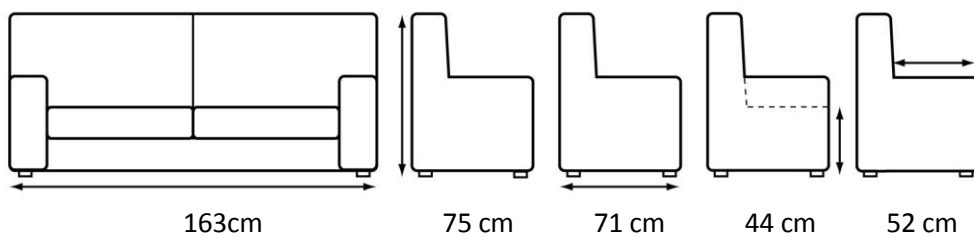


## Dimensions hors tout en cm des éléments SONATE

### Le canapé 3 places



### Le canapé grand 2 places



### Le Cabriolet et Cabriolet tournant

