

FICHE TECHNIQUE RALPH

Structure hêtre massif, multiplis et médium recouvert de mousse polyuréthane de 25 kg au m³.
Pieds en Hêtre massif, teinté merisier.

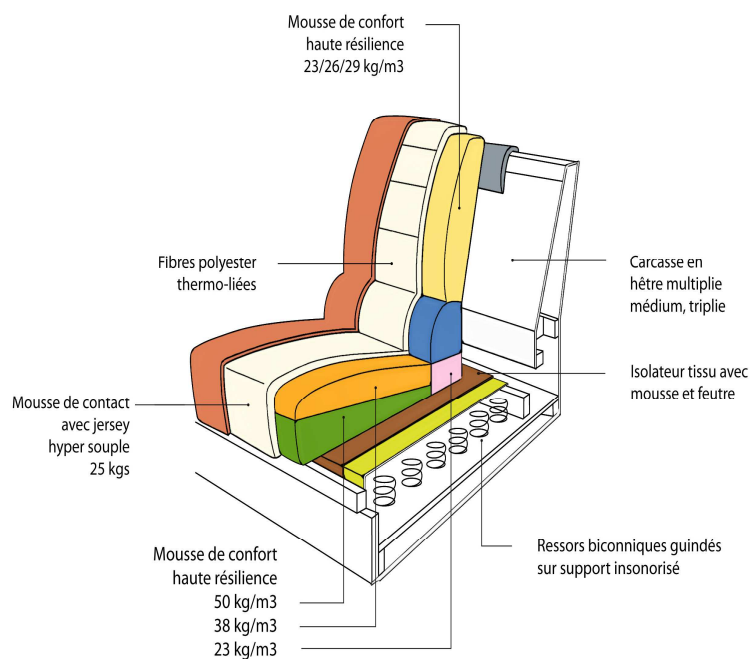
Suspension faite de 120 ressorts biconiques guidés sous isolateur feutre pour le 3 places, 108 pour le grand 2 places, 90 pour le 2 places et 46 pour le fauteuil.

Coussins :

Amovibles et déhoussables, maintenu par fermetures à glissières et boucles.

Assises, faites de mousses haute résilience en 3 densités, 23/50/38 kg/m³

Dossiers et cale-reins, faits de mousses haute résilience de 23/26/29 kg/m³, plus enrobage en percale de fibres « ELASTEX 3D » 100 % polyester.

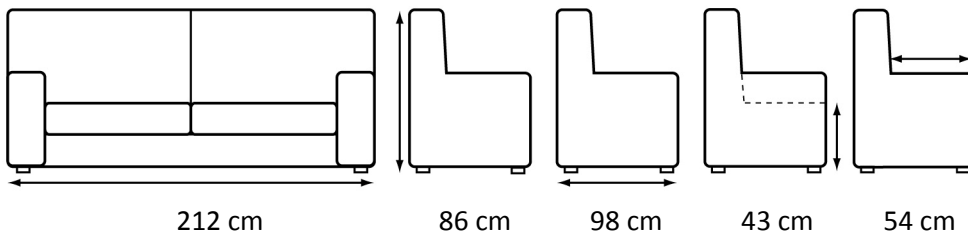


CERTIFICAT NF N° 0479 S 04 0022 NF PRESTIGE

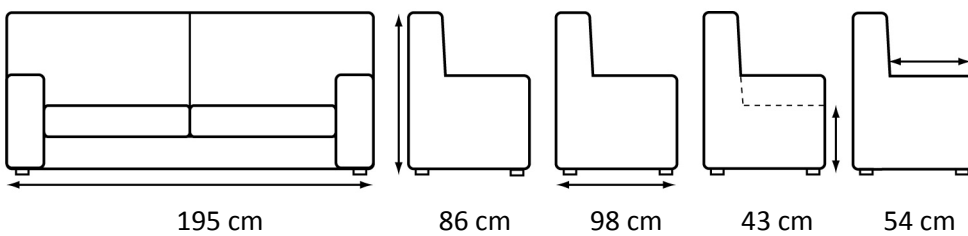


Dimensions hors tout en cm des éléments RALPH

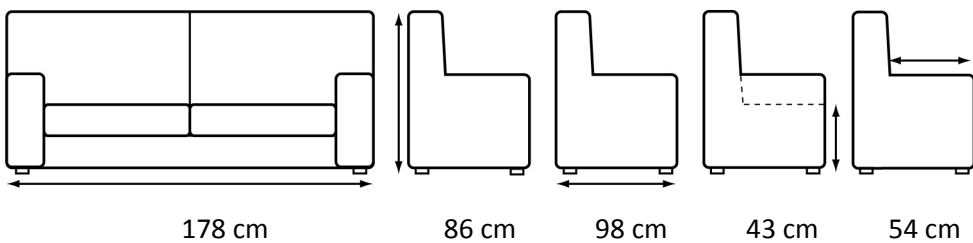
Le canapé 3 places Fixe ou Lit



Le canapé grand 2 places Fixe ou Lit



Le canapé 2 places



Le Fauteuil

