

FICHE TECHNIQUE BORA

Structure hêtre massif, multiplis et médium recouvert de mousse polyuréthane de 25 kg au m³.
Pieds Métal avec peinture époxy noire, embout plastique ABS.

Suspension faite de 120 ressorts biconiques guindés sous isolateur feutre pour les 3 places, 108 pour les grand 2 places, 90 pour les 2 places et 46 pour une place assise.

Coussins :

Amovibles et déhoussables, maintenu par fermetures à glissières et boucles.

Assises, faites de mousses haute résilience en 3 densités, 23/50/38 kg/m³

Dossiers et cale-reins, faits de mousses haute résilience de 23/26/29 kg/m³, plus enrobage en percale de fibres « ELASTEX 3D » 100 % polyester.

APPUI-TETE

Structure Acier diamètre 12 mm gainé cuir.

Coussins : Déhoussables, en mousse haute résilience de 29 kg/m³ enrobée d'une mousse hyper souple de 23 kg/m³

Dimensions hors tout en cm : Diamètre 17 cm,
Longueur 60 cm

ACCOUDOIR FIXE

Structure hêtre massif et multiplis recouvert de mousse polyuréthane de 25 kg au m³.

Pieds plastique ABS, 5 mm de haut.

Dimensions hors tout en cm : 92 cm X 57 cm X 22 cm

La mise en place de cet accoudoir agrandi le canapé de 22 cm.

MANCHETTE AMOVIBLE ET COUSSIN

Structure Acier diamètre 12 mm gainé cuir.

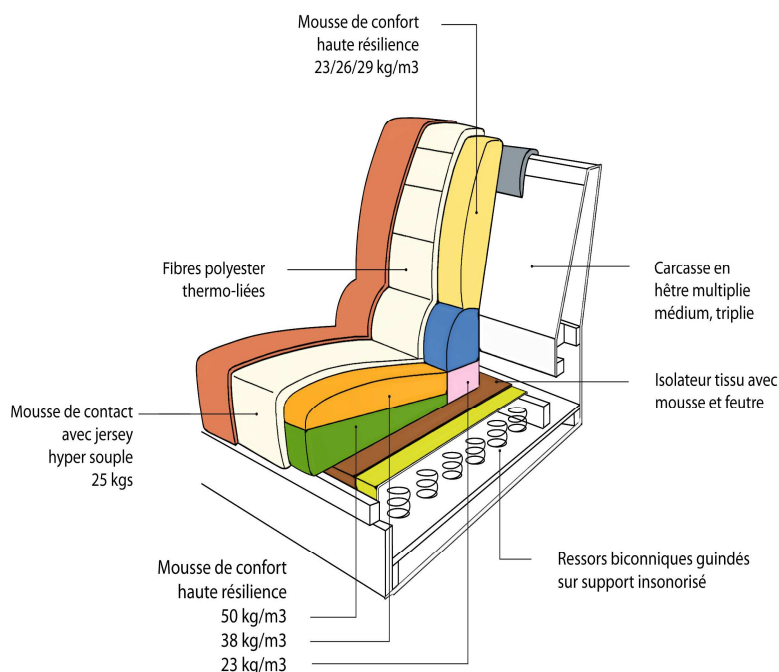
Coussins :

Déhoussables, Fibres « ELASTEX 3D » 100 % polyester dans une percale.

Dimensions hors tout en cm

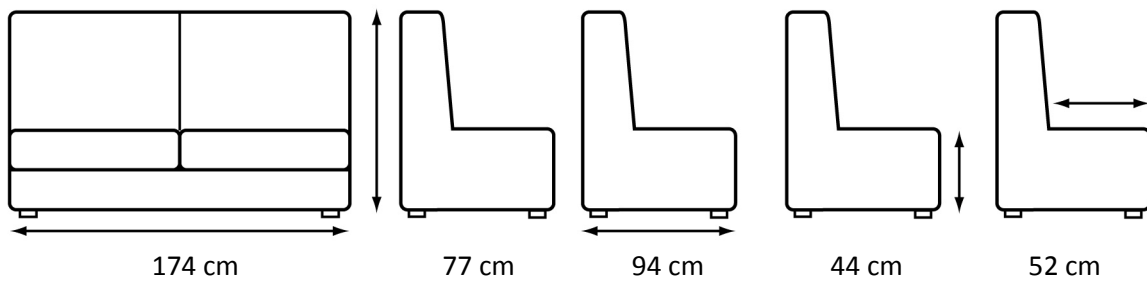
Coussin : Longueur 46 cm, Largeur 38 cm,
Epaisseur 10 cm

La mise en place de cet accoudoir agrandi le canapé de 5 cm.

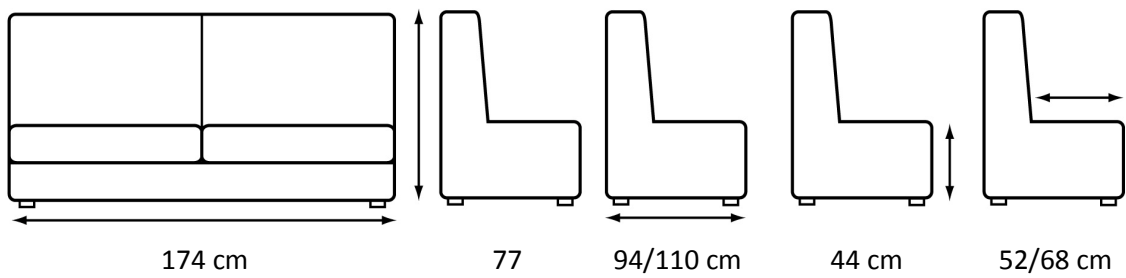


Dimensions hors tout en cm des éléments BORA

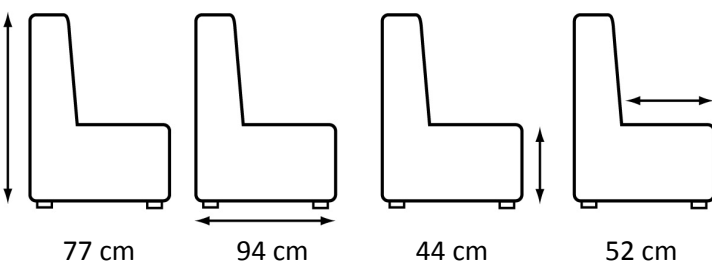
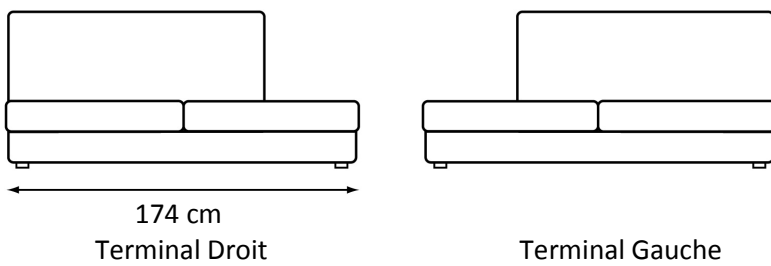
La Banquette 2 places



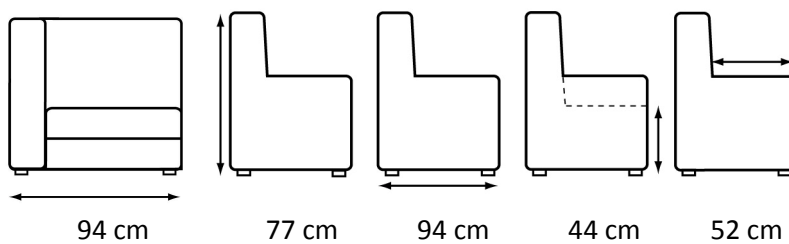
La Banquette Onde 2 places



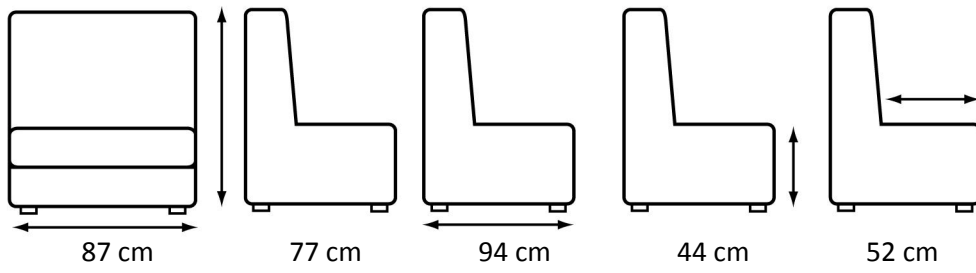
Le Terminal 2 places



L'Angle



La Chauffeuse



La Chaise longue

